



ЗЕЛЕНАЯ ГОРНИЦА®
СТУДИЯ СУШИ

Франчайзинговое
предложение

Преимущества работы с нами



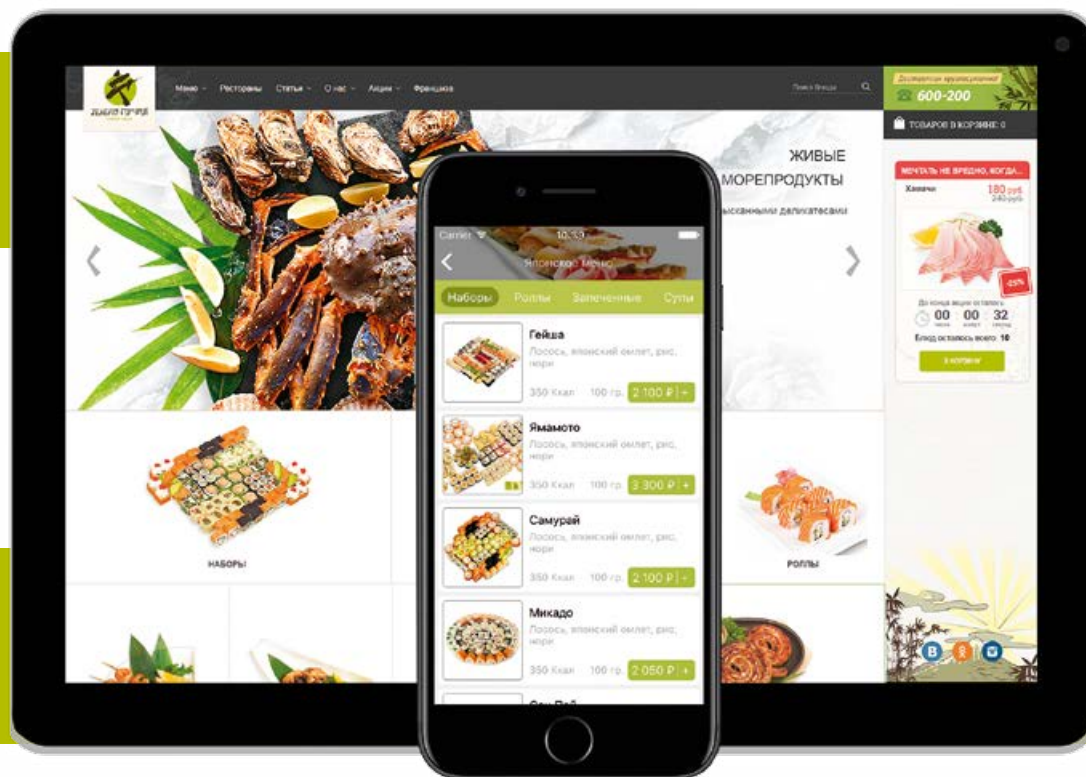
- Успешно реализованная экономическая модель
- Команда профессионалов, работающая на Вас
- Помощь в оценке места и трафика
- Бесплатное обучение
- Индивидуальный дизайн-проект
- Сопровождение всего процесса открытия специальной командой
- Поддержка в юридических и финансовых вопросах
- Общефедеральный сайт и уникальное мобильное приложение
- Список поставщиков продукции, а также скидки от наших партнеров
- Технологические карты и проект меню
- Макеты POS-материалов и постоянная дизайнерская помощь

Почему мы?



- Отсрочка платежа на первоначальный закуп продукции
- Оригинальная концепция
- Огромный опыт работы на рынке
- Большая маркетинговая поддержка на старте проекта
- Обучение и развитие персонала
- Отлаженная технология
- Высокое качество, разнообразие и постоянное обновление меню
- Оптимальное соотношение цены и качества
- Льготные цены от поставщиков
- Собственное уникальное мобильное приложение

Собственное уникальное мобильное приложение



- Мобильное приложение с функцией накопления и расчета баллами, cashback

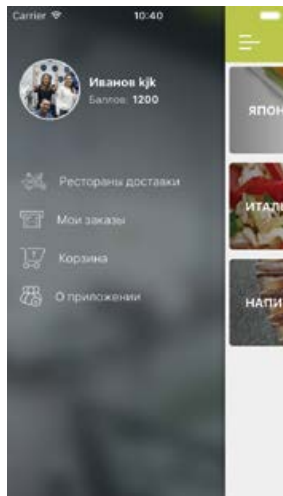
- «Съедобная» пирамида: приглашай друзей и получай бонусы от их заказов

- Автоматизированный онлайн заказ минуя диспетчера

Преимущества использования дисконтного мобильного приложения




Для пользователей



Cashback в ресторане и в службе доставки	до 20% от оплаченного заказа
Расчет бонусными баллами	до 50% от суммы заказа
Возможность заработка	5%, 2% от заказов приведенных друзей
Личный кабинет	привязка карты к профилю

Для нас

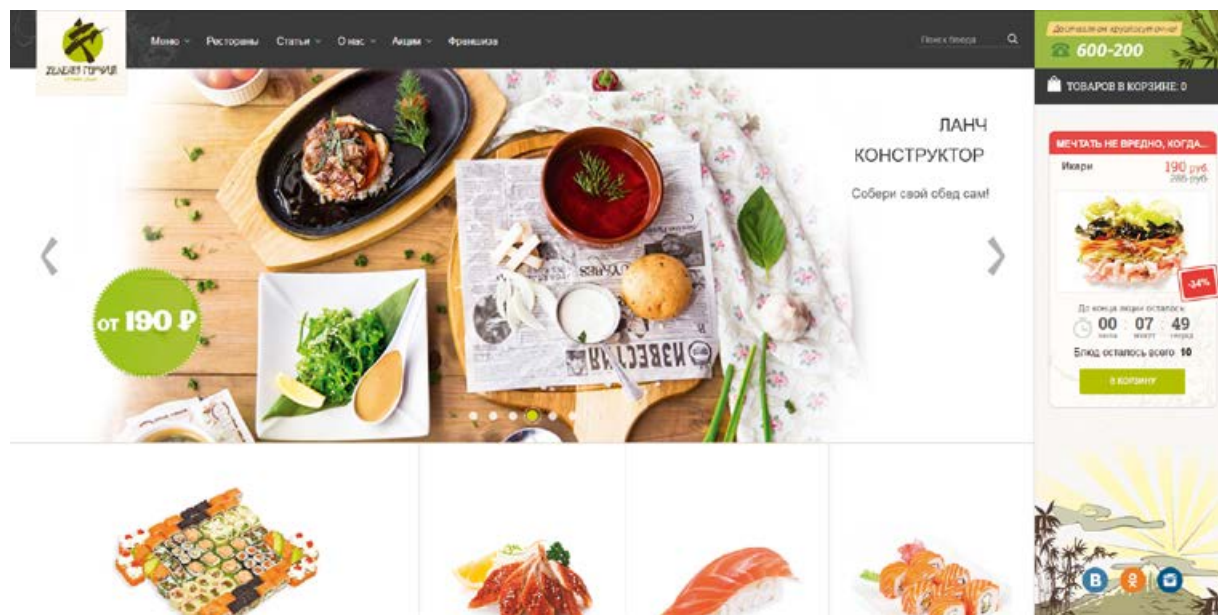


Стимулирование продаж	накопленные баллы - 80% возврат гостя
Виртуальная система скидок	не требует пластиковых карт
Адресные Push-уведомления	рассылка в зависимости от целей
Знаем своих гостей ФИО, дата рождения	минимальные риски обслуживания гостей моложе 18 лет

Преимущества нашего сайта зеленаягорчица.рф



- Адаптивный web-дизайн, удобный интерфейс с интегрированными в него акциями и подарками
- Автоматически сменяющийся слайдер на главной странице с информацией о текущих акциях и сезонных предложениях
- Акция «Мечтать не вредно» – отличный инструмент для продвижения сайта при размещении рекламных материалов в лифтах, на экранах, баннерах и т.п.! Механизм акции устроен так, что каждые полчаса сменяется блюдо с уникальной скидкой (до 75%). Возможность заказать свои любимые или популярные блюда по привлекательной цене увеличило время пребывания клиента на сайте в среднем на 20%
- Удобное меню разделено на категории с красочными фотографиями наших блюд



Программный комплекс

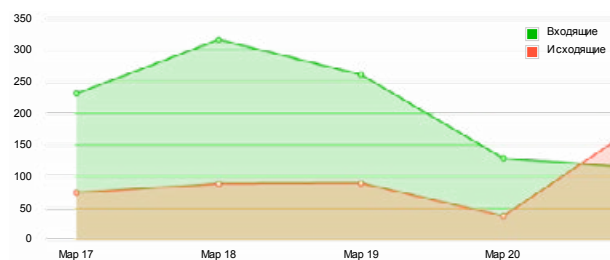
Графики звонков от 17.03.2017 до 23.03.2017

Графики звонков



Главная (/index.php) / Отчеты (/index.php?r=report) / Графики звонков от 17.03.2017 до 23.03.2017

График поступления звонков



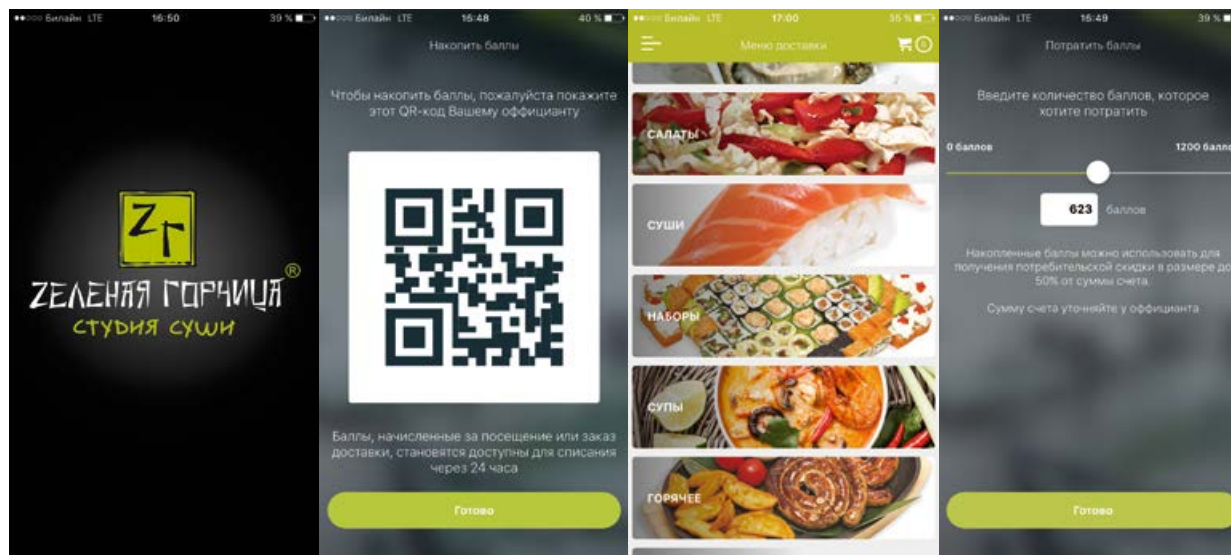
© 2017. Работает на KiviCMS (http://kivicms.ru)



Среднее время ожидания 17 сек.

Показаны записи 1-20 из 194,813.

Дата	Сid	Кому	Длительность	Время ожидания	
2017-03-23 14:24:30	79619418080	300	38	17	▶ 0:30 2017/03/23/1490261070_2599.mp3
2017-03-23 14:18:26	79878800056	300	3	0	▶ 2017/03/23/1490260706_2589.mp3
2017-03-23 14:09:09	79325332539	300	167	16	▶ 2017/03/23/1490260149_2576.mp3
2017-03-23 13:32:39	79969256602	300	106	16	▶ 2017/03/23/1490257959_2539.mp3
2017-03-23 13:24:25	73532343900	300	440	9	▶ 2017/03/23/1490257465_2517.mp3
2017-03-23 13:24:29	89058108395	900014	79	3	▶ 2017/03/23/1490257469_2521.mp3



23.03.2017 17:14

Общий отчет по операторам

с 23.03.2017 по 23.03.2017

Номер заказа	Дата и время принятия заказа	Зона доставки	Сумма заказа	Оплаченная сумма
1.Жаркешева Анна				
Отправленные заказы				
214	23.03.2017 00:00		505,00	505,00
216	23.03.2017 01:26		1 530,00	1 530,00
219	23.03.2017 02:20		745,00	745,00
222	23.03.2017 03:53		580,00	580,00
Общая сумма заказов:(4)			3 360,00	3 360,00
Средний чек:			840,00	
Общая сумма заказов по оператору:(4)			3 360,00	
2.Косова Анна				
Отправленные заказы				
215	23.03.2017 00:43		510,00	510,00
217	23.03.2017 01:33		505,00	505,00

Служба доставки



- Финансовые вложения от 490 тыс. руб.*
- Срок открытия 1-2 месяца
- Окупаемость проекта от 3 месяцев
- Отсрочка платежа на первоначальный закуп продуктов
- Созданное приложение с разработанной системой cashback
- Удобный интерфейс сайта с интегрированными в него акциями и подарками



*При условии наличия требуемого оборудования и отремонтированного помещения

Инвестиции

Служба доставки



ЗЕЛЕНАЯ ГОРЧИЦА®
СТУДИЯ СУШИ

	% в товарообороте	операционная стадия проекта			
		1-й месяц	2-й месяц	3-й месяц	4-й месяц
Посетители в день		25	35	45	60
Посетители в мес		775	1 085	1 350	1 860
Товарооборот		775 000	1 085 000	1 350 000	1 860 000
Себестоимость и производство	25%	198 743	278 240	346 197	476 983
Операционные затраты		283 200	372 480	448 800	595 680
социальный пакет (з/п+налоги)	18%	139 500	195 300	243 000	334 800
коммунальные услуги		40 000	40 000	40 000	40 000
транспортные расходы	8-10%	66 500	85 100	101 000	131 600
хозяйственный блок	0,80%	6 200	8 680	10 800	14 880
реклама и маркетинг	4%	31 000	43 400	54 000	74 400
Постоянные затраты :		60 000	78 600	94 500	125 100
аренда		13 500	13 500	13 500	13 500
роялти		46 500	65 100	81 000	111 600
Налоги на доходы (доходы-расходы)	10%	30 000	40 000	50 000	70 000
Прибыль					
Прибыль после себестоимости		576 257	806 760	1 003 803	1 383 017
Прибыль после операционных затрат		293 057	434 280	555 003	787 337
Прибыль после коммерческих затрат		233 057	355 680	460 503	662 237
Чистая прибыль		203 057	315 680	410 503	592 237
Товарные запасы на складе	10%	77 500	108 500	135 000	186 000
Инвестиции и их возврат					
Инвестиции	1 500 000				
-паушальный взнос	780 000				
-оборудование	от 300 000				
-программное обеспечение	от 145 000				
-ремонт помещения	от 1000 руб/кв.м.				
-инженерия (вентиляция, кондиционирование,электрика)	от 1000 руб/кв.м.				
- дизайнерский проект	от 600 руб/кв.м.				
Возврат инвестиций		- 1 296 943	- 981 263	- 570 760	21 477

Магазин Take Away



- Финансовые вложения от 1 млн. руб.*
- Срок открытия 2-3 месяца
- Окупаемость проекта от 5 месяцев
- Отсрочка платежа на первоначальный закуп продуктов
- Созданное приложение с разработанной системой cashback
- Удобный интерфейс сайта с интегрированными в него акциями и подарками



*В зависимости от площади, оборудования и подготовленности помещения

Инвестиции

Магазин Take Away



ЗЕЛЕНАЯ ГОРЧИЦА®
СТУДИЯ СУШИ

	% в товарообороте	операционная стадия проекта					
		1-й месяц	2-й месяц	3-й месяц	4-й месяц	5-й месяц	6-й месяц
Посетители в день		30	35	45	55	65	75
Посетители в мес		930	1 085	1 350	1 705	1 950	2 325
Товарооборот		651 000	759 500	945 000	1 193 500	1 365 000	1 627 500
Себестоимость и производство	25%	166 944	194 768	242 338	306 064	350 044	417 360
Операционные затраты		211 448	238 356	284 360	345 988	388 520	453 620
социальный пакет (з/п+налоги)	18%	130 200	151 900	189 000	238 700	273 000	325 500
коммунальные услуги		50 000	50 000	50 000	50 000	50 000	50 000
хозяйственный блок	0,80%	5 208	6 076	7 560	9 548	10 920	13 020
реклама и маркетинг	4%	26 040	30 380	37 800	47 740	54 600	65 100
Постоянные затраты :		69 060	75 570	86 700	101 610	111 900	127 650
аренда (от 500 руб/кв.м.)		30 000	30 000	30 000	30 000	30 000	30 000
роялти		39 060	45 570	56 700	71 610	81 900	97 650
Налоги на доходы	10%	20 355	25 081	33 160	43 984	51 454	62 887
Прибыль							
Прибыль после себестоимости		484 056	564 732	702 662	887 436	1 014 956	1 210 140
Прибыль после операционных затрат		272 608	326 376	418 302	541 448	626 436	756 520
Прибыль после коммерческих затрат		203 548	250 806	331 602	439 838	514 536	628 870
Чистая прибыль		183 193	225 725	298 442	395 854	463 082	565 983
Товарные запасы на складе		65 100	75 950	94 500	119 350	136 500	162 750
Инвестиции и их возврат							
Инвестиции, в т.ч.	1 800 000						
-паушальный взнос	1 000 000						
-оборудование	от 450 000						
-программное обеспечение	от 180 000						
-ремонт помещения	от 1000 руб/кв.м.						
-инженерия (вентиляция, кондиционирование,электрика)	от 1000 руб/кв.м.						
- дизайнерский проект	от 600 руб/кв.м.						
Возврат инвестиций		- 1 616 807	- 1 391 082	- 1 092 640	- 696 786	- 233 703	332 279

Ресторан



- Финансовые вложения от 1,2 млн. руб.*
- Срок открытия от 3 месяцев
- Окупаемость проекта от 7 месяцев с момента открытия ресторана**
- Отсрочка платежа на первоначальный закуп продуктов
- Созданное приложение с разработанной системой cashback
- Удобный интерфейс сайта с интегрированными в него акциями и подарками



*В зависимости от площади, оборудования и подготовленности помещения **с момента открытия ресторана

Инвестиции

Ресторан



ЗЕЛЕНАЯ ГОРЧИЦА®
СТУДИЯ СУШИ

	% в товарообороте	операционная стадия проекта							
		1-й месяц	2-й месяц	3-й месяц	4-й месяц	5-й месяц	6-й месяц	7-й месяц	8-й месяц
Посетители в день		30	35	40	45	50	50	55	60
Посетители в мес		930	1 085	1 200	1 395	1 500	1 550	1 705	1 740
Товарооборот бар и кухня		1 255 500	1 464 750	1 620 000	1 883 250	2 025 000	2 092 500	2 301 750	2 349 000
Себестоимость и производство бар и кухня	25%	323 291	377 173	417 150	484 937	521 438	538 819	592 701	604 868
Операционные затраты ресторана		421 364	473 258	511 760	577 046	612 200	628 940	680 834	692 552
социальный пакет (з/п+налоги)	20%	251 100	292 950	324 000	376 650	405 000	418 500	460 350	469 800
коммунальные услуги		110 000	110 000	110 000	110 000	110 000	110 000	110 000	110 000
хозяйственный блок	0,80%	10 044	11 718	12 960	15 066	16 200	16 740	18 414	18 792
реклама и маркетинг	4%	50 220	58 590	64 800	75 330	81 000	83 700	92 070	93 960
Постоянные затраты ресторана:		195 330	207 885	217 200	232 995	241 500	245 550	258 105	260 940
аренда (от 600 руб/кв.м.)		120 000	120 000	120 000	120 000	120 000	120 000	120 000	120 000
роялти	6%	75 330	87 885	97 200	112 995	121 500	125 550	138 105	140 940
Налоги на доходы	10%	31 551	40 643	47 389	58 827	64 986	67 919	77 011	79 064
Прибыль									
Прибыль после себестоимости		932 209	1 087 577	1 202 850	1 398 313	1 503 563	1 553 681	1 709 049	1 744 133
Прибыль после операционных затрат		510 845	614 319	691 090	821 267	891 363	924 741	1 028 215	1 051 581
Прибыль после коммерческих затрат		315 515	406 434	473 890	588 272	649 863	679 191	770 110	790 641
Чистая прибыль		283 963	365 790	426 501	529 445	584 876	611 272	693 099	711 576
Товарные запасы на складе	10%	125 550	146 475	162 000	188 325	202 500	209 250	230 175	234 900
Инвестиции и их возврат									
Инвестиции	3 500 000								
-паушальный взнос	1 200 000								
-оборудование	от 300 000								
-сервировочная посуда для бара ресторана	от 100 000								
-программное обеспечение	от 250 000								
-ремонт помещения	от 1000 руб/кв.м.								
-инженерия (вентиляция, кондиционирование, электрика)	от 1000 руб/кв.м.								
- дизайнерский проект	от 600 руб/кв.м.								
Возврат инвестиций		- 3 216 037	- 2 850 246	- 2 423 745	- 1 894 300	- 1 309 424	- 698 152	- 5 053	706 524

Персонал



- Минимальное количество персонала
- Эффективное штатное расписание
- Уникальная система мотивации

Служба доставки

ПЕРСОНАЛ	Количество в смену		Общий штат	Мотивация персонала	
	Будни (Пн-Чт, Вс) с 9-24	Выходные (Пт,Сб)с 9-02		Оклад	
Управляющий	1	1	1	Согласно штатному расписанию	нет
Повар сушист	1	2	3		премия от объема
Повар горячник	1	1	1		премия от объема
Диспетчер	1	2	3		процент с заказов
Водитель	1	2	3		ставка с заказа
Тех. Персонал	1	1	2		нет



Магазин Take Away

ПЕРСОНАЛ	Количество в смену		Общий штат	Мотивация персонала	
	Будни(Пн-Чт, Вс)10-22	Выходные (Пт,СБ)10-22		Оклад	
Управляющий	1	1	1	Согласно штатному расписанию	нет
Кассир	1	1	2		нет
Повар сушист	1	2	3		премия от объема
Тех. Персонал	1	1	2		нет

Ресторан

ПЕРСОНАЛ	Количество в смену		Общий штат	Мотивация персонала	
	Будни(Пн-Чт, Вс)	Выходные (Пт,СБ)		Оклад	
Менеджер	1	2	2	Согласно штатному расписанию	% от оборота при выполнении плана
Официант	2	5	6		премия от продаж в месяц
Кассир	1	1	2		нет
Хостес	0	1	1		нет
Бармен	1	2	2		% от оборота при выполнении плана
Кальянщик	0	1	1		Fix от продаж
Повар сушист	2	3	4		премия от объема
Повар горячник	2	3	3		премия от объема
Тех. Персонал	1	2	2		нет

**Сейчас самое время,
чтобы дать
людям другую Японию**

Тел.: 8-905-845-91-20

e-mail: zg@raseev.ru

www.зеленаягорчица.рф

